

BUCHUNG

ERBACHER the food family



1.1 ZUGANG FÜR DIE BUCHUNG EINES ZEITFENSTERS

Die Anfrage wird an die für den Lieferanten im System hinterlegte E-Mail Adresse gesendet

Die Kommunikation erfolgt über

platbricksnoreply@bertelsmann.de

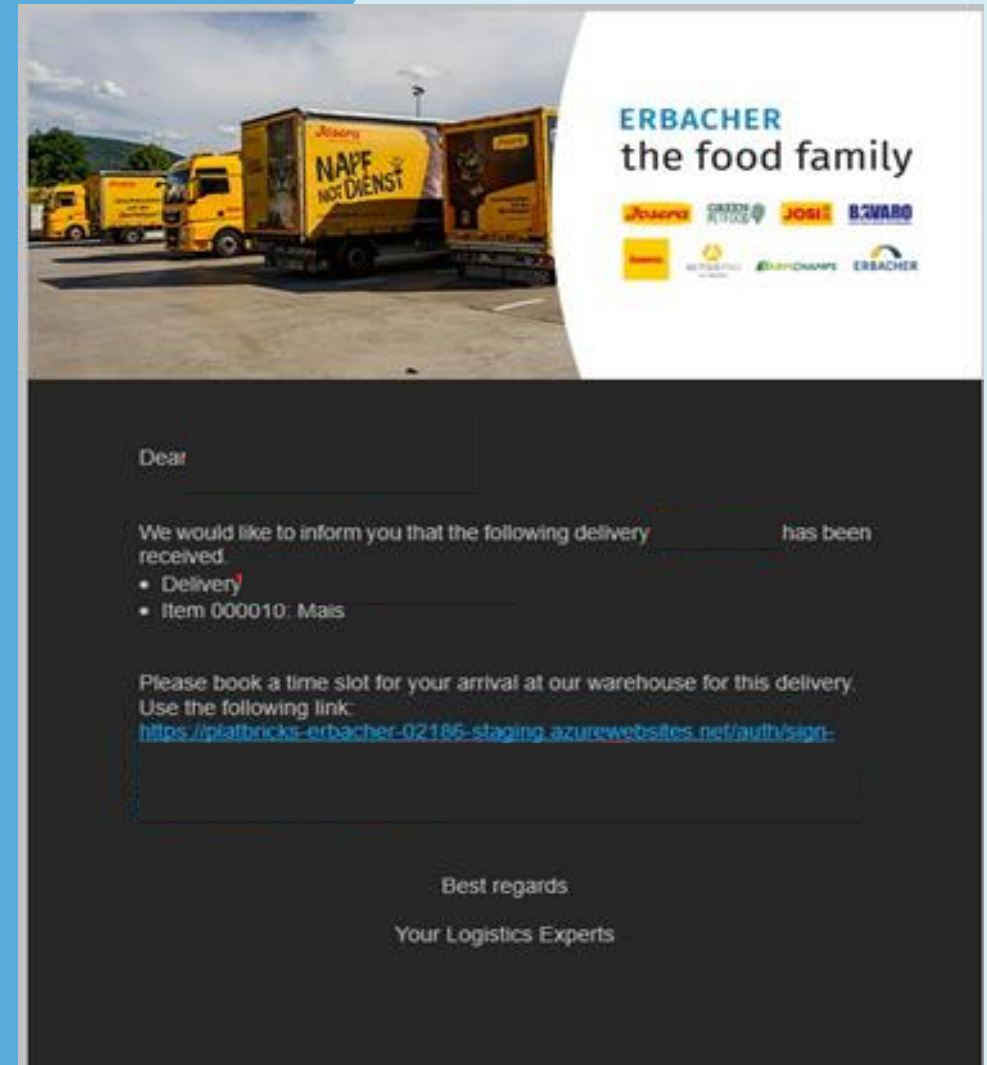
Sie erhalten die folgenden zwei E-Mails :

1.1 ZUGANG FÜR DIE BUCHUNG EINES ZEITFENSTERS

Erste E-Mail:

Enthält Lieferinformationen und die Aufforderung Ihre E-Mail Adresse zu verifizieren.

ERBACHER
the food family

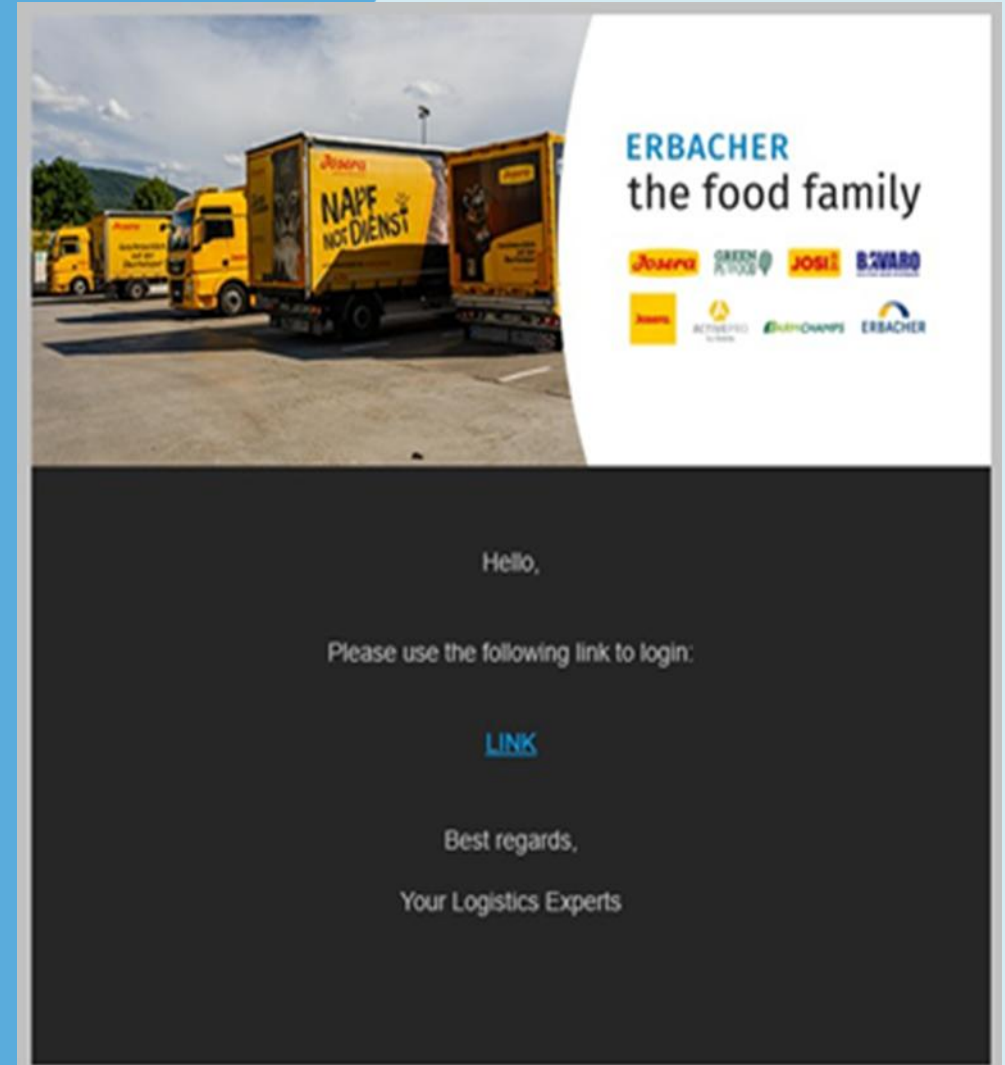


1.1 ZUGANG FÜR DIE BUCHUNG EINES ZEITFENSTERS

Zweite E-Mail:

Enthält Link zum Buchungssystem. Dort können Sie ihr Zeitfenster buchen.

ERBACHER
the food family



1.1 ZUGANG FÜR DIE BUCHUNG EINES ZEITFENSTERS

Problembehebung

- E-Mail Empfang

Bitte Spam Order prüfen

- Link lässt sich nicht öffnen

Melden Sie das Problem bei Ihrer IT

ERBACHER
the food family

Absender:


platbricksnoreply@bertelsmann.de

Die E-Mails werden automatisch generiert.

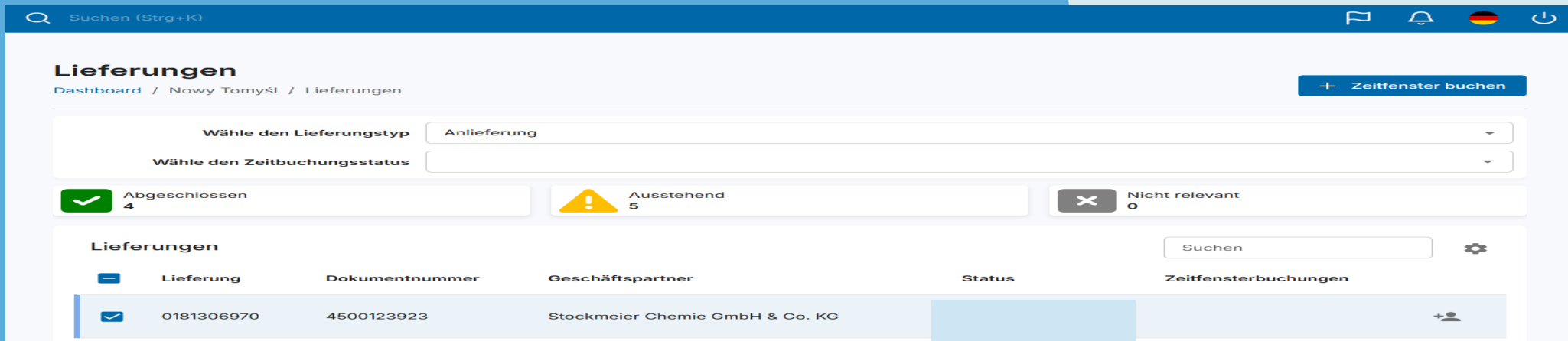
Bitte antworten Sie nicht darauf.

1.2 WEITERE E-MAIL HINZUFÜGEN

SCRITT 1

Klicken Sie auf dieses Symbol  um **“einen weiteren Kontakt für die Zeitfenster Buchung zu hinterlegen”** Die Freigabe bezieht sich nur auf die gewählte Lieferung.

Bitte nutzen Sie diese Funktion, wenn die eine Lieferung durch ein Transportunternehmen durchgeführt werden soll.



Suchen (Strg+K)

Lieferungen

Dashboard / Nowy Tomyśl / Lieferungen

+ Zeitfenster buchen

Wähle den Lieferungstyp: Anlieferung

Wähle den Zeitbuchungsstatus:

✓ Abgeschlossen 4

! Ausstehend 5

✗ Nicht relevant 0

Suchen

Lieferung	Dokumentnummer	Geschäftspartner	Status	Zeitfensterbuchungen
✓	0181306970	4500123923	Stockmeier Chemie GmbH & Co. KG	+ Person

1.2 WEITERE E-MAIL HINZUFÜGEN

SCRITT 2

Öffnen Sie
folgenden link



Tragen Sie hier die gleiche E-Mail Adresse ein, die Sie im Schritt 1 hinzugefügt haben, und **clicken** Sie den blauen Knopf, um eine E-Mail mit einem Buchungslink für Ihren neuen Kontakt zu generieren.

1.3 ZEITFENSTER BUCHEN

- Wählen Sie die Nummer der Lieferung für die ein Zeitfenster gebucht werden soll
- Klicken Sie dann auf 'Zeitfenster Buchen'

Über die Flagge können Sie die Sprache anpassen

Suchen (Strg+K)

Lieferungen

Dashboard / Nowy Tomyśl / Lieferungen

+ Zeitfenster buchen

Wähle den Lieferungstyp: Anlieferung

Wähle den Zeitbuchungsstatus:

✓ Abgeschlossen 4

! Ausstehend 5

✕ Nicht relevant 0

Lieferungen

Suchen

Lieferung	Dokumentnummer	Geschäftspartner	Status	Zeitfensterbuchungen
<input checked="" type="checkbox"/>	0181306970	4500123923	Ausstehend	

1.3 ZEITFENSTER BUCHEN

- Überprüfen Sie Liefernummer und Lieferdetails und bestätigen Sie mit “Weiter”

Zeitfenster buchen

[Dashboard](#) / [Nowy Tomyśl](#) / [Zeitfenster buchen](#)

1

2

3

4

Ausgewählte LieferungenBuchungsdaten eingebenZeitfenster auswählenDaten prüfen & bestätigen

Ausgewählte Lieferungen

▼ Anlieferung 0181306970

▼ Pos.: 000000000010000144, Kaliumchlorid

Offene Menge: 100 KGM

Weiter

1.3 ZEITFENSTER BUCHEN

Die auf dieser Seite hinterlegten Informationen – insbesondere die Mobilfunknummer des Fahrers – müssen mit den Daten des Fahrers übereinstimmen, der am Tag der Lieferung tatsächlich vor Ort sein wird, da sämtliche Informationen zur Anlieferung per SMS übermittelt werden. Zudem ist darauf zu achten, dass das KFZ-Kennzeichen korrekt angegeben wird, da der LKW am Eingangstor über dieses registriert wird. Sollten dennoch Abweichungen bestehen, hat der Fahrer im weiteren Verlauf der Anmeldung die Möglichkeit, sowohl die Mobilfunknummer als auch das KFZ-Kennzeichen zu korrigieren.

Suchen (Strg+K)

Zeitfenster buchen

Dashboard / Nowy Tomyśl / Zeitfenster buchen

1. Ausgewählte Lieferungen 2. Buchungsdaten eingeben 3. Zeitfenster auswählen 4. Daten prüfen & bestätigen

Buchungsdaten eingeben

Fahrer-Name	Jan Kowalski	Lieferant	
Telefonnummer des Fahrers	+48 123456789	Telefonnummer des Lieferanten	+48 123456789
Kommentar		Kennzeichen LKW	STAG987
Bestätigungs E-Mail*	t.maciejkowicz@joseira.pl	Kennzeichen Anhänger	STAG999

Zurück Weiter

1.3 ZEITFENSTER BUCHEN

Die Mobilfunknummer darf nur aus Ziffern (ohne führende 0) bestehen, ohne Leerzeichen oder anderer Sonderzeichen.




123 456 789



123-456-789



Suchen (Strg+K)



Zeitfenster buchen

[Dashboard](#) / [Nowy Tomyśl](#) / [Zeitfenster buchen](#)

✓

2

3

4

Ausgewählte Lieferungen

Buchungsdaten eingeben

Zeitfenster auswählen

Daten prüfen & bestätigen

Buchungsdaten eingeben

Fahrer-Name	<input type="text" value="Jan Kowalski"/>	Lieferant	<input type="text"/>
Telefonnummer des Fahrers	<div><div>+48</div><div><input type="text" value="123456789"/></div></div>	Telefonnummer des Lieferanten	<div><div>+48</div><div><input type="text" value="123456789"/></div></div>
Kommentar	<input type="text"/>	Kennzeichen LKW	<input type="text" value="STAG987"/>
Bestätigungs E-Mail*	<input type="text" value="t.maciejkowicz@josea.pl"/>	Kennzeichen Anhänger	<input type="text" value="STAG999"/>

Zurück

Weiter

1.3 ZEITFENSTER BUCHEN

Das KFZ-Kennzeichen darf nur aus Buchstaben und Ziffern bestehen, ohne Leerzeichen oder anderer Sonderzeichen

STAG 987



STAG-987



STAG987



Suchen (Strg+K)

Zeitfenster buchen

[Dashboard](#) / [Nowy Tomyśl](#) / [Zeitfenster buchen](#)

1

2

3

4

Ausgewählte Lieferungen

Buchungsdaten eingeben

Zeitfenster auswählen

Daten prüfen & bestätigen

Buchungsdaten eingeben

Fahrer-Name

Jan Kowalski

Telefonnummer des Fahrers

+48

123456789

Kommentar

Bestätigungs E-Mail*

t.maciejkowicz@joseira.pl

Lieferant

Telefonnummer des Lieferanten

+48

123456789

Kennzeichen LKW

STAG987

Kennzeichen Anhänger

STAG999

Zurück





Weiter

ERBACHER the food family

1.3 ZEITFENSTER BUCHEN


- Der Liefertermin ist immer das mit dem Lieferanten vereinbarte Datum.

Suchen (Strg+K)




Zeitfenster buchen


[Dashboard](#) / [Nowy Tomyśl](#) / [Zeitfenster buchen](#)




Ausgewählte Lieferungen




Buchungsdaten eingeben



Zeitfenster auswählen



Daten prüfen & bestätigen



Offene Positionen

▼

Anlieferung 0181306970



☒

Pos.: 000000000010000144, Kaliumchlorid

Offene Menge: 100 KGM

Zeitfenster auswählen

Sie können Ihr Zeitfenster nur vom 11.12.2025 bis 11.12.2025 buchen, da Ihre Lieferung ein geplantes Lieferdatum für den 11.12.2025 besitzt.

Datum	Start	Ende	
<div>12.12.2025</div>	<div>6:00</div>	<div>6:45</div>	Dauer: 45 Minuten

Diese Zeit wird in UTC +01:00 angezeigt





Zurück

Weiter

1.3 ZEITFENSTER BUCHEN

- Nach Auswahl des Datums können Sie hier durch Wahl des markierten Symbols die Liste der offenen Zeitfenster für die Ankunftszeit anzeigen

Suchen (Strg+K)



Zeitfenster buchen

[Dashboard](#) / [Nowy Tomyśl](#) / [Zeitfenster buchen](#)

✓

✓

3

4

Ausgewählte Lieferungen

Buchungsdaten eingeben

Zeitfenster auswählen

Daten prüfen & bestätigen

🕒 Offene Positionen

✓ Anlieferung 0181306970


✓ ☒ Pos.: 000000000010000144, Kaliumchlorid

Offene Menge: 100 KGM

Zeitfenster auswählen

Sie können Ihr Zeitfenster nur vom 11.12.2025 bis 11.12.2025 buchen, da Ihre Lieferung ein geplantes Lieferdatum für den 11.12.2025 besitzt.

Datum

12.12.2025 

Diese Zeit wird in UTC +01:00 angezeigt

Zurück

Weiter

Start

Ende

Dauer: 45 Minuten

6:00

6:45

6:00

6:10

6:20

6:30

6:40

6:50

7:00





[Nutzungsbedingungen](#) [Impressum](#)

© 2025 - Arvato Systems

1.3 ZEITFENSTER BUCHEN

- Wählen Sie hier die gewünschte Ankunftszeit

Suchen (Strg+K)



Zeitfenster buchen

[Dashboard](#) / [Nowy Tomyśl](#) / [Zeitfenster buchen](#)

✓

✓

3


4

Ausgewählte Lieferungen

Buchungsdaten eingeben

Zeitfenster auswählen

Daten prüfen & bestätigen

 **Offene Positionen**

▼ Anlieferung 0181306970


▼ ☒ Pos.: 000000000010000144, Kaliumchlorid

Offene Menge: 100 KGM

Zeitfenster auswählen

Sie können Ihr Zeitfenster nur vom 11.12.2025 bis 11.12.2025 buchen, da Ihre Lieferung ein geplantes Lieferdatum für den 11.12.2025 besitzt.

Datum

12.12.2025 

Start

6:10 ▲

6:00

6:10

6:20

6:30

6:40

6:50

7:00

Ende

6:55

Dauer: 45 Minuten

Zurück

Weiter





[Nutzungsbedingungen](#) [Impressum](#)

© 2025 - Arvato Systems

1.3 ZEITFENSTER BUCHEN

- Nach Auswahl von Datum und Uhrzeit klicken Sie “Weiter”

Suchen (Strg+K)



Zeitfenster buchen

[Dashboard](#) / [Nowy Tomyśl](#) / [Zeitfenster buchen](#)

✓

✓

3


4

Ausgewählte Lieferungen

Buchungsdaten eingeben

Zeitfenster auswählen

Daten prüfen & bestätigen

 **Offene Positionen**

▼ Anlieferung 0181306970

▼ ☒ Pos.: 000000000010000144, Kaliumchlorid

Offene Menge: 100 KGM

Zeitfenster auswählen


Sie können Ihr Zeitfenster nur vom 11.12.2025 bis 11.12.2025 buchen, da Ihre Lieferung ein geplantes Lieferdatum für den 11.12.2025 besitzt.


Datum

Start

Ende

Dauer: 45 Minuten

11.12.2025

6:00

6:45

Diese Zeit wird in UTC +01:00 angezeigt

Zurück

Weiter

1.3 ZEITFENSTER BUCHEN

Auf dieser Seite werden die Informationen zum gewählten Zeitfenster zur Überprüfung dargestellt

- Bestätigen Sie die Auswahl durch klick auf “Weiter”.
- Falls die BUCHUNG nicht stimmen sollte, klicken Sie bitte stattdessen auf das Papierkorb-Symbol um die BUCHUNG zu löschen und erneut zu buchen

Suchen (Strg+K)

Zeitfenster buchen

[Dashboard](#) / [Nowy Tomyśl](#) / [Zeitfenster buchen](#)

✓

✓

3

4

Ausgewählte Lieferungen Buchungsdaten eingeben **Zeitfenster auswählen** Daten prüfen & bestätigen

Offene Positionen

Gewählte Zeitfenster

Donnerstag, 11.12.2025, 06:00

✓ Anlieferung 0181306970

✓ Pos.: 000000000010000144, Kaliumchlorid

Offene Menge: 100 KGM



Zeitfenster auswählen

Sie können Ihr Zeitfenster nur vom 11.12.2025 bis 11.12.2025 buchen, da Ihre Lieferung ein geplantes Lieferdatum für den 11.12.2025 besitzt.

Datum: 11.12.2025

Start: 6:00

Ende: 6:45

Dauer: 45 Minuten

Diese Zeit wird in UTC +01:00 angezeigt

[Zurück](#) [Weiter](#)

1.3 ZEITFENSTER BUCHEN

- Nach Auswahl “Weiter” erscheint dieser Dialog auf dem Sie die BUCHUNG bestätigen können.
- Über “Schließen” kommen Sie stattdessen zurück zur Vorseite

Suchen (Strg+K)

Zeitfenster buchen

Dashboard / Nowy Tomyśl / Zeitfenster buchen

Ausgewählte Lieferungen Buchungsdaten eingeben **Zeitfenster auswählen** Daten prüfen & bestätigen

Offene Positionen **Gewählte Zeitfenster**

Möchten Sie die ausgewählten Zeitfenster bestätigen?

Donnerstag, 11.12.2025, 06:00

- ✓ Anlieferung 0181306970
 - ✓ Item: 000000000010000144, Kaliumchlorid
 - Offene Menge: 100 KGM

Zeitfenster auswählen

Sie können Ihr Zeitfenster für den 11.12.2025 besitz.

Datum: 11.12.2025 6:00 6:45 Dauer: 45 Minuten

Diese Zeit wird in UTC +01:00 angezeigt

Zurück Weiter

Schließen Bestätigen

1.3 ZEITFENSTER BUCHEN

Bitte überprüfen Sie die im Buchungsverlauf eingegebenen Daten und klicken Sie dann “Weiter”

Für Korrekturen können Sie auch über “Zurück” zur letzten Seite zurückkehren

Suchen (Strg+K)

Zeitfenster buchen

[Dashboard](#) / [Nowy Tomyśl](#) / [Zeitfenster buchen](#)

✓

✓

✓

4

Ausgewählte Lieferungen

Buchungsdaten eingeben

Zeitfenster auswählen

Daten prüfen & bestätigen

Reservierte Zeitfenster

Fahrer-Name

Jan Kowalski

Telefonnummer des Fahrers

+48123456789

Kommentar

Bestätigungs E-Mail

t.maciejkowicz@joseira.pl

Lieferant

Telefonnummer des Lieferanten

+48123456789

Kennzeichen LKW

STAG987

Kennzeichen Anhänger

STAG999

Reservierte Zeitfenster

Donnerstag, 11.12.2025, 06:00

✓ Anlieferung 0181306970

✓ Item: 000000000010000144, Kaliumchlorid

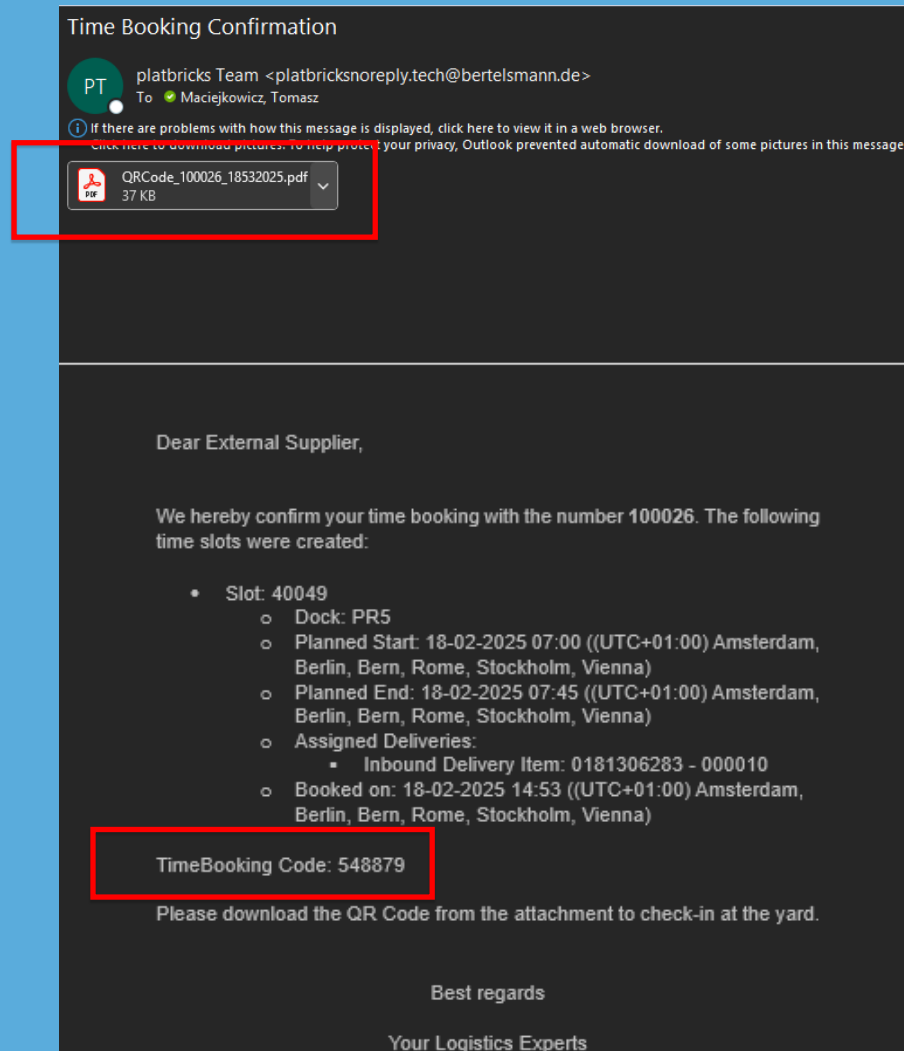
Offene Menge: 100 KGM

Zurück

Weiter

1.4 RESERVIERUNGSMANAGEMENT

Die Buchung ist jetzt im System gespeichert. Sie erhalten eine Bestätigungsmail mit den Informationen der BUCHUNG



Der E-Mail ist ein .pdf Dokument angehängt, welches einen QR Code und Referenz Code zu Ihrer BUCHUNG enthält. Der Fahrer benötigt zur ANMELDUNG Vorort am Terminal 8A/ 8B den QR Code oder Referenz Code

Einen Gebäudeplan finden Sie auf den Folgeseiten

1.4 RESERVIERUNGSMANAGEMENT

We hereby confirm your time booking with the number **102005**. The following time slots were created:

- Slot: 43252
 - Dock: AL1
 - Planned Start: 26-01-2026 08:00
 - Assigned Deliveries:
 - Inbound Delivery - Item: 0182203707 - 10
 - Purchase Order Number:



Time Booking Reference Code: **33534438**

Der E-Mail ist ein .pdf Dokument angehängt, welches einen QR Code und Referenz Code zu Ihrer BUCHUNG enthält. Der Fahrer benötigt zur Anmeldung Vorort am Terminal 8A/ 8B den QR Code oder Referenz Code

Die Zufahrt zum Gelände verzögert sich, falls dem Fahrer weder QR Code noch Referenz Code vorliegen. Stellen Sie daher sicher, dass dem Fahrer die Codes ausgedruckt oder elektronisch zur Verfügung stehen

1.5 ZUSAMMENFASSUNG

Die Information die Sie im Verlauf der BUCHUNG eingetragen haben, zum Beispiel die Mobilfunknummer oder KFZ-Kennzeichen, können durch den Fahrer vor Ort bei der ANMELDUNG (Terminal 8A oder 8B) angepasst werden, falls sich Änderungen ergeben haben. Einen Gebäudeplan finden Sie auf den Folgeseiten
Fahranweisung für den Vorgang auf dem Werksgelände erhält der Fahrer via SMS

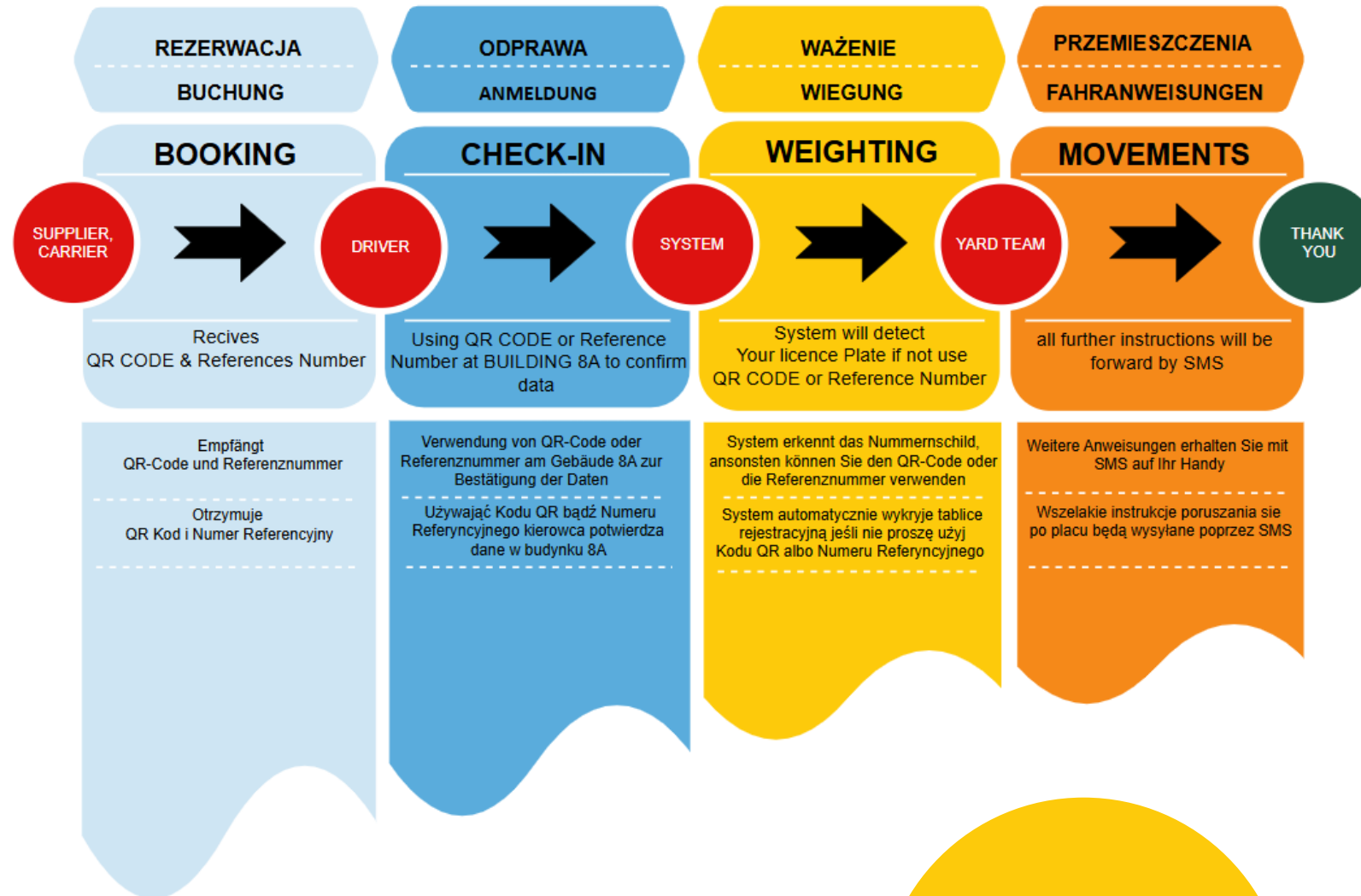
Die Angabe einer inkorrekten Mobilfunknummer während der ANMELDUNG durch den Fahrer erhöht den Aufwand der Abwicklung auf dem Gelände

Die Angabe eines fehlerhaften KFZ-Kennzeichens während der ANMELDUNG durch den Fahrer erhöht den Aufwand der Abwicklung auf dem Gelände

1.6 KARTE



1.7 PROZESSABLAUF



**Falls Sie noch haben Fragen
haben sollten, melden Sie gerne
direkt bei uns.**

Yard Coordinator :

Telefon: +48 532466566

oder

E-mail: yard@josera.pl



ERBACHER the food family



ERBACHER the food family

Anmeldung (Check-IN)

ERBACHER the food family



2.1 BUCHUNGSBESTÄTIGUNG

Lieferant/Transportunternehmen erhalten eine E-mail mit der Buchungsbestätigung. Die Bestätigung befindet sich als PDF im Anhang der Mail.

Wir empfehlen, die Datei zu drucken oder dem Fahrer anderweitig zukommen zu lassen.

2.1 BUCHUNGSBESTÄTIGUNG

Die wichtigsten Informationen für den Fahrer
sind
TimeBooking Referenz Code
&
QR Code

ERBACHER
the food family

We hereby confirm your time booking with the number **102005**. The following time slots were created:

- Slot: 43252
 - Dock: AL1
 - Planned Start: 26-01-2026 08:00
 - Assigned Deliveries:
 - Inbound Delivery - Item:
0182203707 - 10
 - Purchase Order Number:




Time Booking Reference Code: **33534438**

2.2 ANMELDUNG (CHECK-IN-ORT)

Gebäude 8A or 8B:

Vor diesem Gebäude befindet sich ein Terminal (PC) an welchem der Fahrer die folgenden Anmeldungsschritte durchführt:

- Überprüfung der Buchungsdaten
- Reinigungsdokument ausfüllen
- Sicherheitsunterweisung



2.2 ANMELDUNG (CHECK-IN-ORT)

Die Eingabe erfolgt am PC über Touch-Screen.

Im ersten Schritt wählt der Fahrer die gewünschte Sprache für den Anmeldevorgang. Im Folgeschritt erfolgt die Auswahl der Anmeldemethode (QR Code oder Referenz Code)

The screenshot displays a two-step registration process. The first step, titled "Please select a language", offers five language options: English (with the UK flag and "GET STARTED" button), Deutsch (with the German flag and "LOSLEGEN" button), Polski (with the Polish flag and "ZACZNIJ" button), Русский (with the Russian flag and "НАЧАТЬ" button), and Українська (with the Ukrainian flag and "ПОЧАТИ" button). The second step, titled "Registrierungsmethode", prompts the user to "Bitte wählen sie eine Registrierungsmethode aus!". It provides two options: "QR Code" (represented by a QR code icon) and "Referenz Code" (represented by a four-dot icon). At the bottom of the second step, there are "ZURÜCK" and "HILFE" buttons.

2.3 DATENÜBERPRÜFUNG

Nach Eingabe des Codes werden die Informationen der Buchung angezeigt.

Diese können in diesem Schritt durch den Fahrer korrigiert oder ergänzt werden. Über “Bestätigen” wird der Anmeldeprozess fortgesetzt

Bitte prüfen Sie hier insbesondere die Handynummer und das Fahrzeugkennzeichen, da diese für die Abwicklung auf dem Gelände benötigt werden. Bitte beide Felder ohne Leerzeichen ausfüllen (vgl. Bild)

Please verify/complete your data!

Name	Driver
Email	test@test.pl
Telefonnummer	+48123123123
Kennzeichen	PNT123123
Nummernschild Anhänger	
Lieferant	XY
Kommentar	

[BESTÄTIGEN](#) [ÄNDERN](#) [ZURÜCK](#) [ABBRECHEN](#)

Indem Sie auf „Bestätigen“ klicken, erklären Sie sich mit der Speicherung Ihrer persönlichen Daten in unserem System einverstanden. Ihre Daten werden nicht an Dritte weitergegeben.

Reservierte Zeitfenster
Lieferung TEST
> Position: 000000000010000004, Mais

Please verify/complete your data!

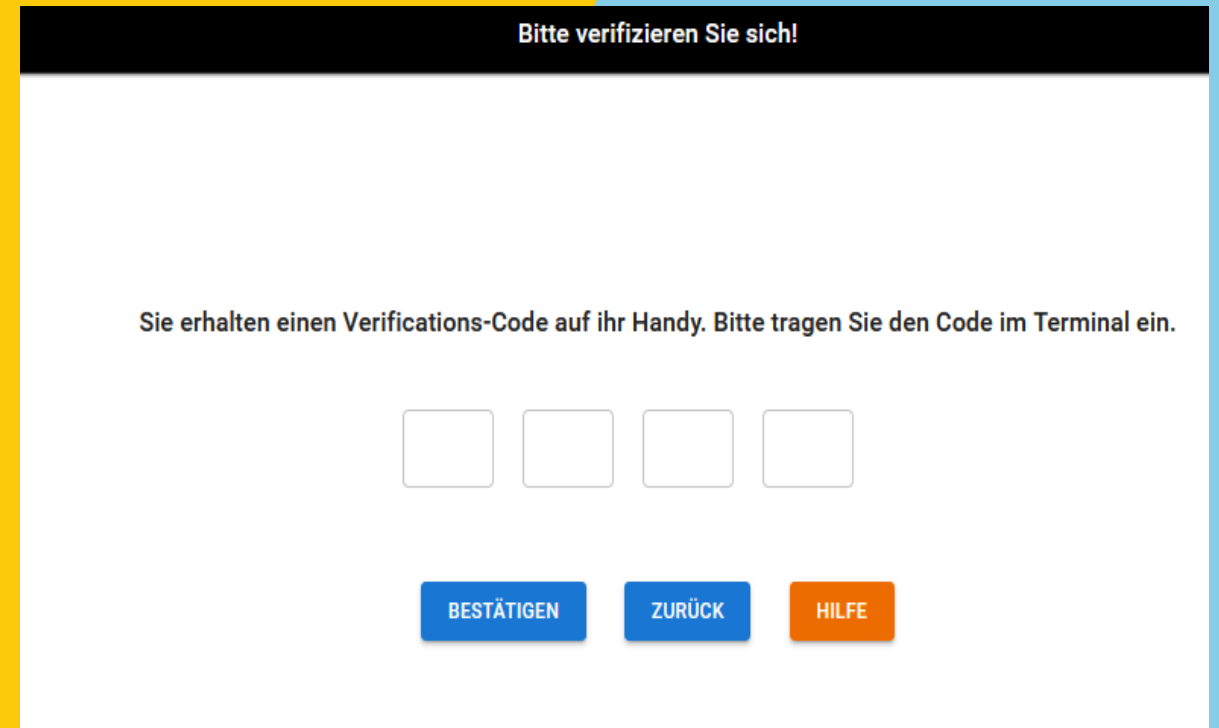
Driver Name *	Driver
Email *	test@test.pl
Telefonnummer *	+48123123123
Kennzeichen *	PNT123123
Nummernschild Anhänger	
Lieferant *	XY
Kommentar	

[BESTÄTIGEN](#) [ABBRECHEN](#)

Reservierte Zeitfenster
Lieferung TEST
> Position: 000000000010000004, Mais

2.3 DATENÜBERPRÜFUNG

Nach Bestätigung der Daten erhält der Fahrer einen 4-stelligen Bestätigungscode per SMS auf die eingetragene Handynummer. Dieser Code muss zur Verifizierung eingetragen werden



The screenshot shows a mobile application interface for verification. At the top, a black header bar contains the text "Bitte verifizieren Sie sich!". Below this, the main content area is white and contains the instruction "Sie erhalten einen Verifications-Code auf ihr Handy. Bitte tragen Sie den Code im Terminal ein." in a grey font. Underneath the instruction are four empty square input boxes arranged horizontally. At the bottom of the form, there are three buttons: a blue button labeled "BESTÄTIGEN", a blue button labeled "ZURÜCK", and an orange button labeled "HILFE".

2.4 REINIGUNSDOKUMENT

Die folgenden Werte müssen für die letzten 3 Frachten eingetragen, und mit Unterschrift bestätigt werden:

-Materialbeschreibung

-IDTF Nummer des Materials

-Art der Reinigung (Kategorien siehe Legende)



Wichtig:

Lieferant/Transportunternehmer sollten die Fahrer über die korrekte IDTF Nummer informieren.



IDTF Daten und Reinigungsprozess

Bitte füllen Sie die unten genannten Daten aus.



Vorvorletzte Fracht



vorletzte Fracht



Letzte Fracht



Vorvorletzte Fracht - Materialbeschreibung *

IDTF Material *

Reinigung *

vorletzte Fracht *

IDTF Material *

Reinigung *

Letzte Fracht - Materialbeschreibung *

IDTF Material *

Reinigung *

Reinigungslegende

A = Trockenreinigung

B = Nassreinigung mit Wasser

C = Nassreinigung mit Wasser und Reinigungsmitteln



D = Nassreinigung mit Wasser, mit Reinigungsmitteln und Desinfektion

Unterschrift



IDTF Daten und Reinigungsprozess

Bitte füllen Sie die unten genannten Daten aus.



Vorvorletzte Fracht



vorletzte Fracht



Letzte Fracht



Vorvorletzte Fracht - Materialbeschreibung *

IDTF Material *

Reinigung *

vorletzte Fracht *

IDTF Material *

Reinigung *

Letzte Fracht - Materialbeschreibung *

IDTF Material *

Reinigung *

Reinigungslegende


A = Trockenreinigung

B = Nassreinigung mit Wasser

C = Nassreinigung mit Wasser und Reinigungsmitteln

D = Nassreinigung mit Wasser, mit Reinigungsmitteln und Desinfektion

Unterschrift



2.5 SICHERHEITSUNTERWEIßUNG

**Auf dieser Seite erfolgt die
Sicherheitsunterweisung für den Fahrer**

**Die Checkbox “Sicherheitshinweise lesen
und bestätigen” aktivieren, und die
Unterweisung mit Unterschrift bestätigt
werden.**

Safety Instruction

1. Tragen Sie bei der Arbeit immer eine angemessene Schutzausrüstung, z. B. Helme, Handschuhe und Schutzbrillen.
2. Vergewissern Sie sich, dass alle Maschinen und Geräte ordnungsgemäß gewartet und in gutem Zustand sind, bevor Sie sie benutzen.
3. Machen Sie sich mit den Notfallmaßnahmen und der Lage der Notausgänge und Erste-Hilfe-Kästen vertraut.
4. Befolgen Sie alle Sicherheitsprotokolle und Richtlinien, die Ihnen Ihr Vorgesetzter oder Arbeitgeber vorgibt.
5. Bedienen Sie keine Maschinen oder Geräte, wenn Sie nicht dafür ausgebildet oder befugt sind.
6. Halten Sie Ihre Arbeitsbereiche sauber und organisiert, um Unfälle und Verletzungen zu vermeiden.
7. Melden Sie Ihrem Vorgesetzten sofort alle Sicherheitsrisiken oder Bedenken.
8. Legen Sie regelmäßig Pausen ein, um Ermüdung vorzubeugen und sich während der Arbeit konzentrieren zu können.
9. Versuchen Sie niemals, Sicherheitsmechanismen oder Schutzvorrichtungen an Maschinen oder Geräten zu umgehen.
10. Wenden Sie immer die richtigen Hebetekniken an, um Überlastungen und Verletzungen zu vermeiden.


☒ Sicherheitshinweise lesen und bestätigen

BESTÄTIGEN

ZURÜCK

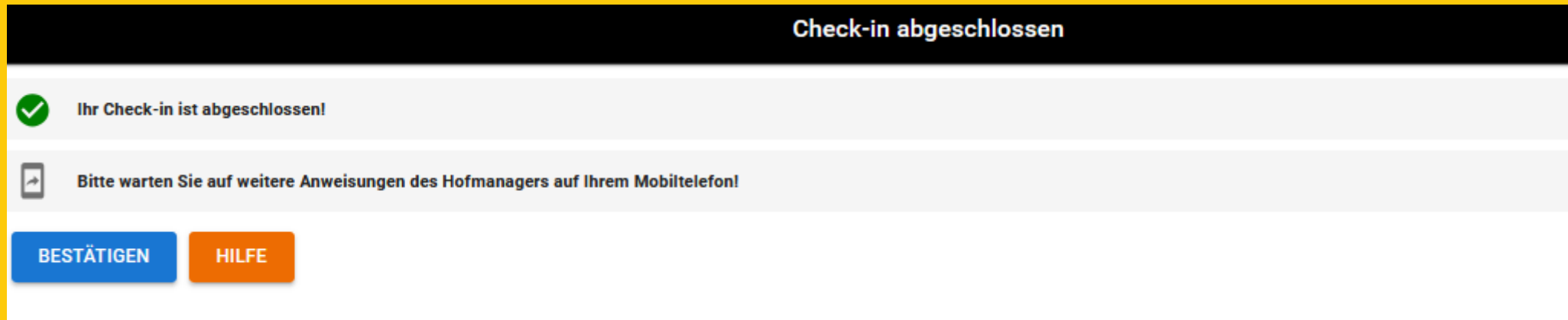
HILFE

Unterschrift



2.6 ZUSAMMENFASSUNG

Die Anmeldung ist hiermit vollständig.

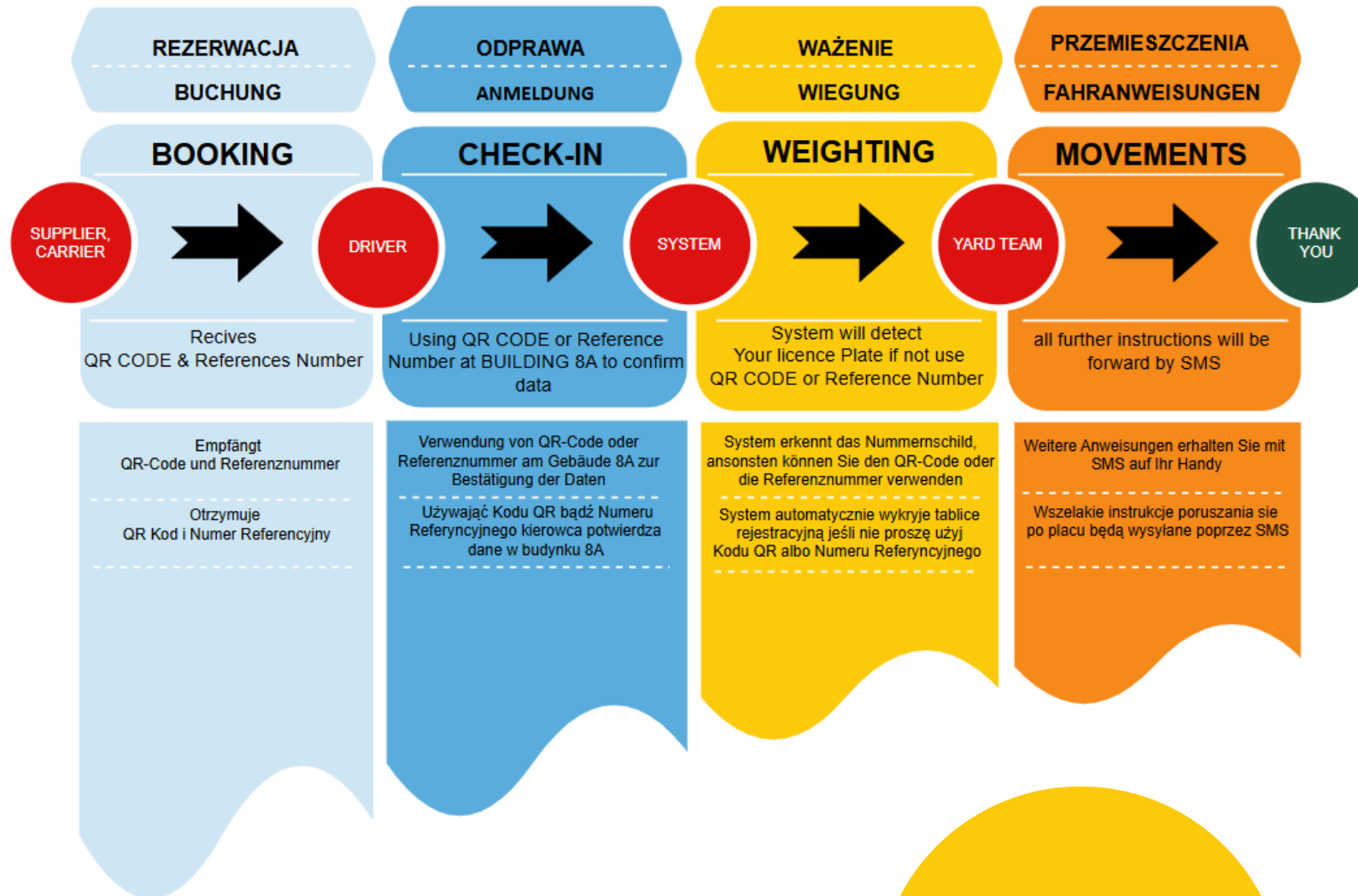


Nach Auswahl von “Bestätigen” erfolgen alle weiteren Anweisungen (“Bitte fahren Sie jetzt zu...”) ab hier per SMS.

2.7 KARTE



2.8 PROZESSABLAUF



**Falls Sie noch haben Fragen
haben sollten, melden Sie gerne
direkt bei uns.**

Yard Coordinator :

Telefon: +48 532466566

oder

E-mail: yard@josera.pl



ERBACHER the food family



ERBACHER the food family